



ANEP

DIRECCIÓN GENERAL
DE EDUCACIÓN
SECUNDARIA

SALA DE ED. MUSICAL

PROTOCOLO EXAMEN – MODALIDAD VIRTUAL

MANUAL ESTUDIANTE

Docentes:

Profa. Mara Suárez

Profa. Carolina Marichal


Prof. Tabaré Tellechea

La sala de Ed. Musical del Liceo 3 de Minas le comunica que el próximo **lunes 24 de mayo a la hora 12**, se llevará a cabo el examen de esta asignatura en **modalidad virtual**, visto que es una experiencia nueva para todos, hemos decidido comunicarle algunos aspectos que consideramos importantes y que pasamos a explicar.

1. El examen se llevará a cabo a través de CONFERENCES, herramienta de video conferencias de la plataforma CREA de CEIBAL. Para esto necesitas de un dispositivo que cuente con cámara y micrófono funcionando, para justificar que es el estudiante correcto el que está rindiendo el examen.

2. Para ingresar al examen deberá acceder a CEIBAL con su número de cédula como usuario y su contraseña habitual.

Version 4.0.13




Plan Ceibal

Inicio de sesión

Documento

SIGUIENTE →


o ingresar con

 GOOGLE CEIBAL  DGEIP

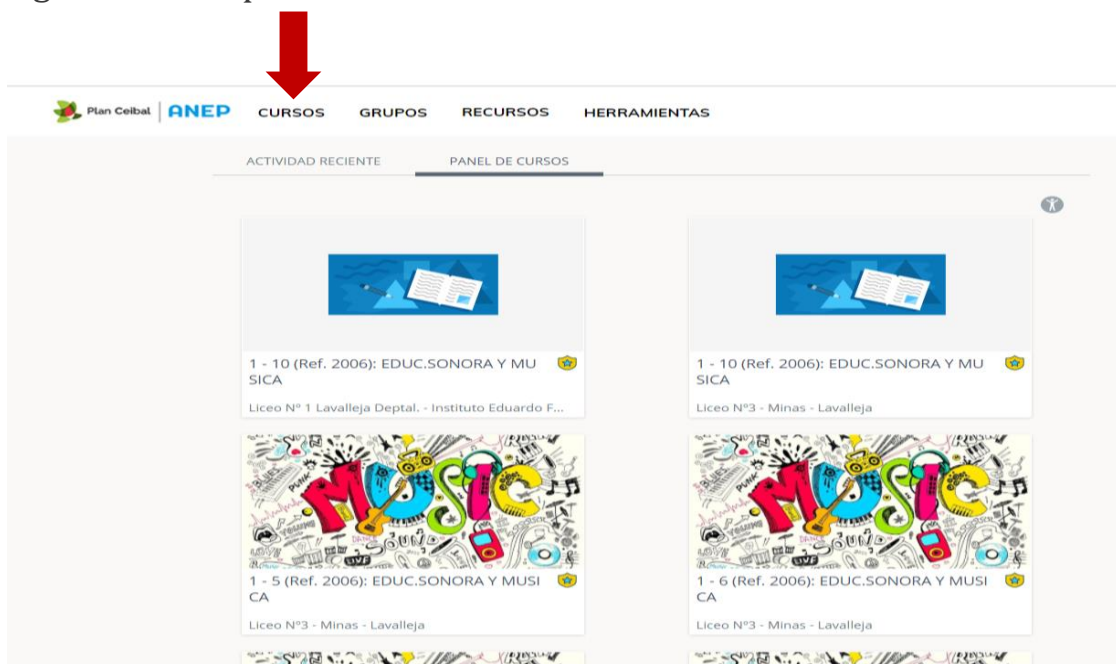
Si aún no te has registrado como usuario/a y quieres acceder a las plataformas, haz [clic aquí](#).

[Política de privacidad](#)

3. Ingrese a la plataforma CREA.

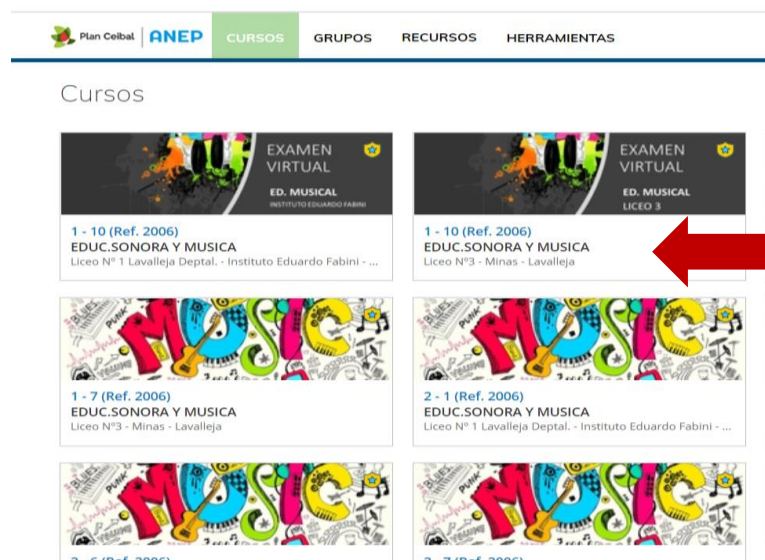


4. Haga click en la pestaña "CURSOS"



5. Identifique e ingrese al curso "EXAMEN VIRTUAL – ED. MUSICAL"

Liceo 3



6. Dentro del curso “EXAMEN VIRTUAL – ED. MUSICAL” encontrarás:

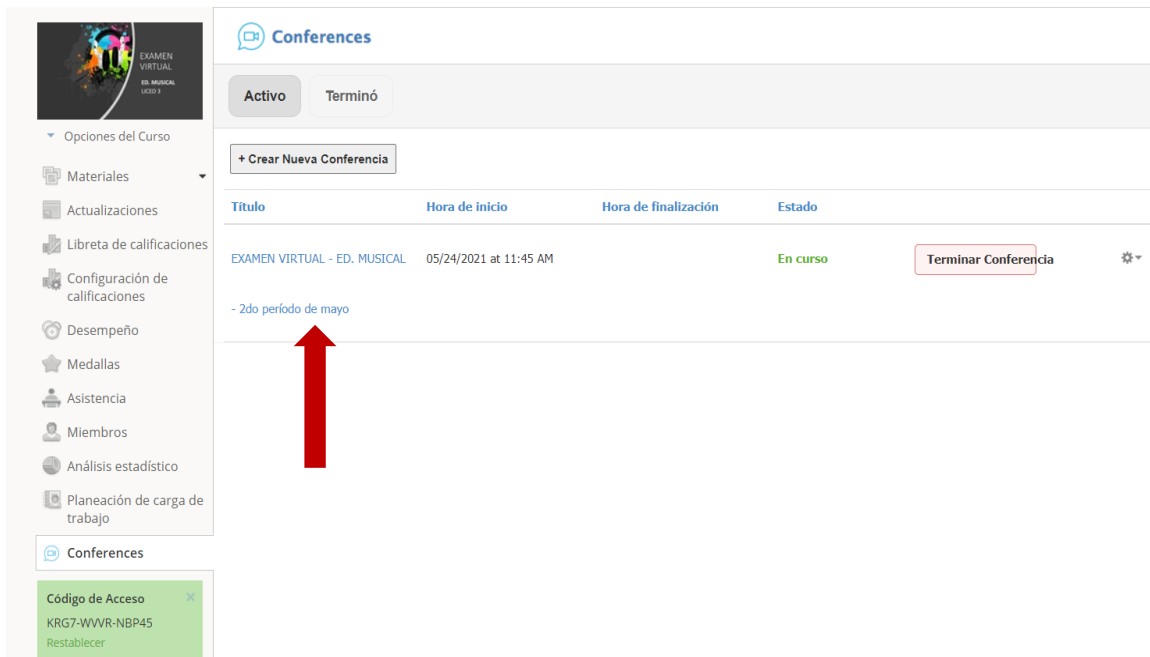
- Material de consulta.
- Datos del examen.
- Docentes que forman el tribunal examinador.
- Espacio para consultas.

The screenshot shows the ANEP virtual exam interface. At the top, there is a navigation bar with the Plan Ceibal logo and the ANEP logo, followed by tabs for CURSOS, GRUPOS, RECURSOS, and HERRAMIENTAS. The main content area displays the course title "1 - 10 (Ref. 2006): EDUC.SONORA Y MUSICA" and the location "Liceo N°3 - Minas - Lavalleja". Below this, there are two buttons: "Agregar Contenido" and "Opciones". A dropdown menu labeled "Todos los materiales" is open, showing a list of materials: "MATERIAL DE CONSULTA", "DATOS DEL EXAMEN", "TRIBUNAL EXAMINADOR", and "ESPACIO PARA CONSULTAS". On the left side, there is a sidebar with "Opciones del Curso" and a list of options: "Materiales", "Actualizaciones", "Libreta de calificaciones", "Configuración de calificaciones", "Desempeño", "Medallas", "Asistencia", "Miembros", "Análisis estadístico", "Planeación de carga de trabajo", and "Conferencias". At the bottom of the sidebar, there is a "Código de Acceso" section with the code "KRG7-WVVR-NBP45" and a "Restablecer" button.

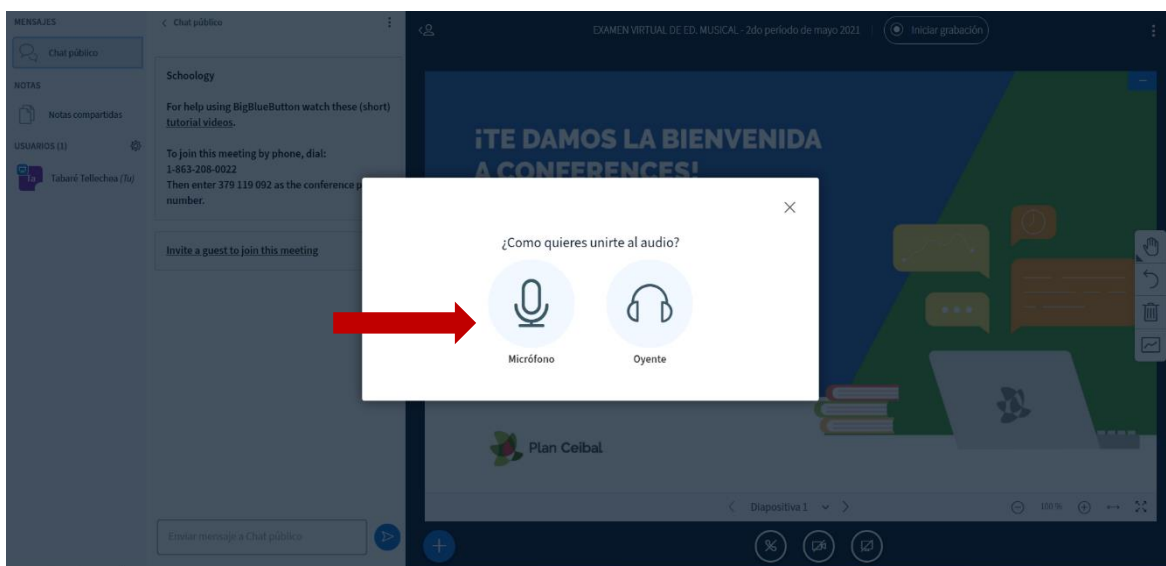
7. El día del examen debe ingresar al espacio de “CONFERENCES” 15 minutos antes de la hora estipulada, es aquí donde se encontrará con el tribunal examinador y con el resto de los estudiantes que van a rendir la prueba.

This screenshot is identical to the one above, but with a red arrow pointing to the "Conferencias" option in the sidebar. The arrow is positioned to the left of the "Conferencias" text, indicating that this is the area where students should enter 15 minutes before the exam starts.

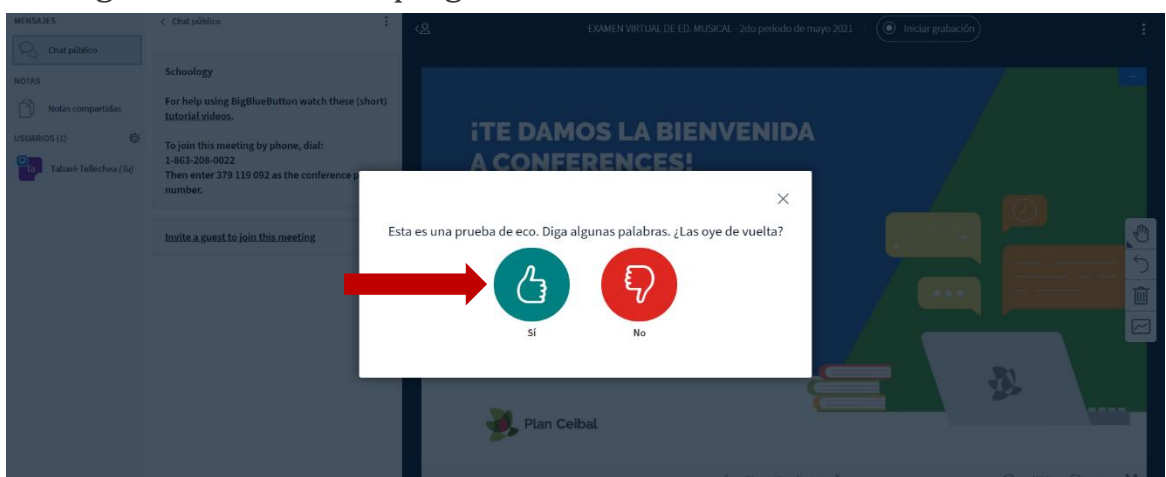
8. Luego de hacer click en “CONFERENCES” debe hacer click en “EXAMEN VIRTUAL DE ED. MUSICAL – 2do período de mayo”.



9. Únase a la conference con la opción mic.



10. Haga click en el dedo pulgar azul.



11. Estructura del examen.

- Prueba de dominio teórico

Consta de 6 preguntas teóricas de 2 puntos cada una que deberá responder de forma oral.

En caso de que logre una calificación de 6 o más, EL EXAMEN ESTÁ APROBADO, caso contrario deberá rendir la prueba audiovisual.

- Prueba audiovisual

Consta de 4 preguntas relacionadas a una imagen, video o sonido de 3 puntos cada una, que deberá responder de forma oral.

En caso de lograr un promedio entre ambas pruebas de 6 o más, EL EXAMEN ESTÁ APROBADO, caso contrario EL EXAMEN NO ESTÁ APROBADO, y deberá volverlo a rendir en el período siguiente.